



Reisezahlungsinformationen

Landeswahrung:

Pfund Sterling (£)

1 Pfund Sterling = 100 Pence

In Grobritannien gibt es bei Banknoten regionale Unterschiede. Das von der englischen Zentralbank herausgegebene Pfund Sterling ist in ganz Grobritannien gesetzliches Zahlungsmittel. Die nordirischen und schottischen Banknoten hingegen werden oft nur im jeweiligen Landesteil akzeptiert.

Umtausch:

Ist bei Banken und Wechselstuben, bei einigen Postfilialen und zum Teil auch in Hotels mglich. Kommerzielle Wechselstuben erheben teilweise eine hohe Grundgebhr.

Bestehende Ein- und Ausfuhrbeschrankungen:

Ein- und Ausreise:

Zollinformationen erhaltst du bei der englischen Botschaft oder beim Auswartigen Amt!

Empfehlung/Hinweise:

- **Kreditkarte (MasterCard/VISA):** Ja - werden in den meisten Hotels und Geschaften akzeptiert.
- **Debitkarte (SparkassenCard):** Insbesondere in auereuropaischen Landern kann es zu Einschrankungen beim Bargeldbezug kommen. Die generelle Empfehlung lautet daher: Nehme zu deiner eigenen Sicherheit neben deiner Debitkarte (SparkassenCard) auch noch eine Kreditkarte mit ins Ausland.
- **Geldautomat:** Ja - mit Kreditkarten sowie der Debitkarte (SparkassenCard) mit Maestro und PIN sind Bargeldabhebungen mglich. Genaue Informationen ber die Standorte der Geldautomaten:
 - *Maestro-Geldautomatensuche:* www.mastercard.de
 - *VISA-Geldautomatensuche:* www.visa.com
 - *MasterCard-Geldautomatensuche:* www.mastercard.de
- **Reiseschecks (Traveler Checks):** Die Bedeutung von Reiseschecks nimmt zunehmend ab, daher ist die Einlsemglichkeit nicht sichergestellt. Wir empfehlen auf andere Zahlungsmittel zu wechseln.



Hinweis

Alle Informationen werden nach bestem Wissen, aber ohne Gewahr, verffentlicht. Es wird keine Haftung fr Schaden bernommen, die auf der Nutzung dieser Informationen beruhen, es sei denn, eine falsche Information wurde vorsatzlich zur Verfgung gestellt.



Out of Limits-Sprachreisen

Wichtige Informationen fr Sprachschler

Gut abgesichert nach England reisen und den Aufenthalt sorgenfrei genieen.



 Sparkasse Schaumburg



 Sparkasse Schaumburg





Starte deine Reise gut vorbereitet

Als Sprachschüler im Ausland gut versichert

Vielleicht wird es die beste Zeit deines Lebens: eine Sprachreise in der Ferne. Natürlich ist die Vorfreude groß! Ein paar Tage in einem anderen Land zur Schule gehen! Das ist toll.

Aber vergiss nicht, dass du dort krank werden könntest. Dann solltest du richtig abgesichert sein, denn sonst kann es für dich und deine Eltern sehr teuer werden.

Außerhalb der EU gilt deine **gesetzliche Krankenversicherung** nicht, innerhalb der EU nur begrenzt. Zusätzlich zur **Krankenversicherung** brauchst du unter Umständen auch eine **private Haftpflichtversicherung**. Die **Haftpflicht** zahlt, wenn du einem anderen ohne Vorsatz einen Schaden zufügst – also beispielsweise, wenn du in der Schule auf der Treppe versehentlich jemanden anrennen lässt, der stürzt und sich ein Bein bricht.

Erst prüfen, was es schon gibt

Bevor du oder deine Eltern Versicherungen abschließen, solltest ihr prüfen was es schon gibt: Haben deine Eltern eine **private Haftpflichtversicherung**? Dann bist du in der Regel mitversichert. Ruft dort an und fragt nach, ob sie auch im Ausland gilt. Falls nicht, bist du über unseren Reiseanbieter „Albion Language Tours“ versichert. Eine **Reiserücktrittskosten- und Haftpflichtversicherung** ist abgeschlossen und bereits im Reisepreis enthalten.

Gleiches gilt für die **Krankenversicherung**. Ruf bei der Krankenkasse an und schildere dein Vorhaben. Dann weißt du schon einmal, ob du eine Versicherung brauchst oder nicht.

Doch im Regelfall ist der Versicherungsschutz der gesetzlichen Krankenkassen im Ausland nur lückenhaft, deswegen empfiehlt es sich, eine zusätzliche **Auslandskrankenversicherung** abzuschließen.



Tipp

Ist einer deiner Eltern im Besitz einer Sparkassen-Gold Kreditkarte, bist du darüber mitversichert - auch wenn du alleine reist! Aus Versicherungsgründen muss dann keine zusätzliche Auslandskrankenversicherung abgeschlossen werden.

Auslandskrankenversicherung ALTE OLDENBURGER

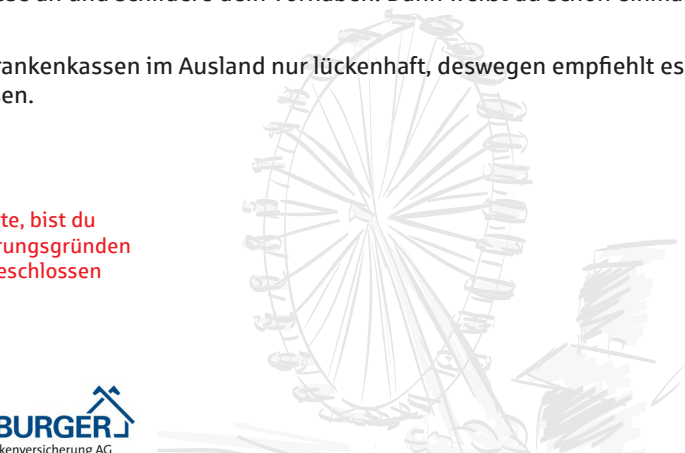
Gemeinsam mit unserem Verbundpartner, die „Alte Oldenburger“, bieten wir eine **Auslandskrankenversicherung** an, die auf Sprachschüler direkt zugeschnitten ist:

Versichert sind medizinisch notwendige Heilbehandlung von Erkrankungen, die während des Auslandsaufenthaltes eintreten. Die Versicherung erstattet die Kosten von Erkrankungen und Unfällen, die innerhalb der versicherten Zeit eingetreten sind. Dazu zählen z. B. ambulante, stationäre und zahnärztliche Heilbehandlungen.

Außerdem beinhaltet die Versicherung eine **Rücktransportversicherung**. Diese empfiehlt der Reiseanbieter „Albion Language Tours“ vor Antritt der Sprachreise abzuschließen.

Der Versicherungsschutz besteht weltweit im Ausland und gilt für beliebig viele Urlaubsreisen innerhalb eines Jahres für Aufenthalte bis zu 8 Wochen. Kann die versicherte Person wegen Krankheit oder Unfallfolgen nicht bis zur Beendigung des Versicherungsschutzes zurückreisen, verlängert sich die Leistungspflicht für den bereits eingetretenen Versicherungsfall so lange, bis sie wieder transportfähig ist.

Bei Abschluss der **Jahres-Auslandskrankenversicherung** verlängert sich der Vertrag jeweils um ein weiteres Jahr, wenn er nicht von deinen Eltern zum Ende eines Versicherungsjahres mit einer Frist von einem Monat schriftlich gekündigt wird. Das ist aber kein Problem! Die Kündigung können wir dem Antrag direkt beilegen, so dass du die Kündigungsfrist auf keinen Fall verpasst.




Taggenau abgesichert

Außerdem besteht die Möglichkeit, eine **taggenau Auslandskrankenversicherung** für die Sprachreise abzuschließen. Diese ist aber deutlich teurer im Vergleich zur Jahresversicherung.

Versicherungsschutz für die ganze Familie

Eine Reise-Auslandskrankenversicherung kann auch für die ganze Familie abgeschlossen werden, vorausgesetzt du und deine Geschwister seid jünger als 18 Jahre und lebst mit dem Versicherungsnehmer in häuslicher Gemeinschaft. Dann ist jedes Familienmitglied, auch wenn es alleine reist, versichert.

Wenn du mehr über den Leistungsumfang unserer Auslandskrankenversicherung wissen möchtest, informiere dich vor Reiseantritt in unserer Sparkasse! Wir beraten dich und deine Eltern gern.



Rechtzeitig Fremdwährung bestellen

Die Landeswährung in England ist das „Pfund Sterling“. Bevor du also nach England reist, solltest du dir eine kleine Menge Bargeld in der Landeswährung beschaffen, damit du kleine Einkäufe bereits ab dem Zeitpunkt deiner Ankunft bezahlen kannst.

Die **Fremdwährung** kannst du ganz einfach von zu Hause aus über unseren **Kunden-Direkt-Service** bestellen. Hotline: 05751 /402 -222. Dort erhältst du auch Informationen zur **Währung** und den **Devisen-Bestimmungen**. Oder deine Eltern bestellen die Währung ganz bequem in ihrem Online-Banking. Einfach auf unserer Homepage im Service-Center „Zahlungsverkehr - Sorten bestellen“ auswählen und im Online-Banking anmelden.




Tipp

In außereuropäischen Ländern kann es dennoch manchmal zu Einschränkungen beim Bargeldbezug am Geldautomaten kommen. Die generelle Empfehlung lautet daher: **Nehme zu deiner eigenen Sicherheit neben deiner SparkassenCard (Debitkarte) auch noch eine Kreditkarte mit.**

Sparkassen-App:



* Bei der Kreditkarte Basis handelt es sich um eine Debitkarte



Die aufladbare Kreditkarte Basis* für Jugendliche

Ein praktisches Zahlungsmittel für deine Auslandsreisen ist die Kreditkarte.

Unsere **Kreditkarte Basis***, auch **Prepaid** genannt, bietet dir alle Vorteile einer Kreditkarte. Sie

verhindert jedoch, dass dein Konto ins Minus rutscht. Die **Kreditkarte Basis*** kannst du bereits mit 14 Jahren beantragen. Sie kostet 18 Euro pro Jahr für Minderjährige. Mit 18 Jahren zahlst du dann den vollen Preis von 36 Euro Jahresgebühr. Kreditkarten gibt es bei den Sparkassen seit vielen Jahrzehnten. Die meisten von ihnen funktionieren nach diesem Prinzip: Zuerst bezahlst du die Rechnung. Anschließend wird der Betrag von deinem Konto abgebucht. Dies geschieht gesammelt einmal im Monat per Lastschrift. Bei der **Kreditkarte Basis*** ist es umgekehrt: Du überweist einen Geldbetrag deiner Wahl auf die Karte. Sobald das Geld gutgeschrieben ist, kannst du mit ihr weltweit einkaufen. Ist dieses Guthaben aufgebraucht, sind grundsätzlich keine weiteren Verfügungen mehr mit der Karte möglich.

Die Vorteile der Kreditkarte Basis*

- Weltweites bargeldloses Bezahlen mit allen Vorteilen einer Kreditkarte.
- **Mobiles Bezahlen**
Jetzt auch mobil bezahlen: Füge einfach deine Karte in die Wallet App deines Apple-Geräts hinzu, um Apple Pay zu nutzen. Oder lade für dein Android-Smartphone die App „Mobiles Bezahlen“ herunter. Weitere Informationen unter www.sparkasse.de/kontaktloszahlen.
- Für weltweites Geldabheben am Automaten geeignet.



Hinweis

Die **Basis-Kreditkarte*** bietet keinen Versicherungsschutz, schließt jedoch wie alle unsere Kreditkarten Internet-Käuferschutz, Nutzung des Shoppingportals und Wunsch-PIN ein.

Alternativ zu der **Kreditkarte Basis*** kannst du mit Zustimmung und Haftungserklärung deiner Eltern ab 16 Jahren eine „normale“ Kreditkarte beantragen – die Kreditkarten „**MasterCard X-Tension**“, oder „**Gold-Kreditkarte**“. Alle Infos und Preise dazu findest du auf unserer Homepage unter www.spk-schaumburg.de

Die **Kreditkarte MasterCard X-Tension** gilt für junge Leute bis 27 Jahre und umfasst eine **Auslandskrankenversicherung** für 90 Tage inkl. **Rücktransportversicherung**. Die **Gold-Kreditkarte** bietet eine **Auslandsreise-Krankenversicherung** (60 Tage) inkl. **Rücktransport, Reiserücktrittsversicherung** und zusätzlich kostenfreie **Bargeldverfügung** an Geldautomaten im Ausland.

Aber bitte mit PIN

Wie in Deutschland auch, wirst du im Ausland beim Bezahlen mit deiner Kreditkarte zur Eingabe deiner persönlichen Identifikationsnummer PIN aufgefordert. Vergiss also nicht, dir rechtzeitig vor dem Urlaub die Geheimnummer einzuprägen. Wenn du deine PIN vergessen hast, wende dich bitte rechtzeitig an uns.

Manchmal kann es vorkommen, dass am Display des Geldausgabeautomaten der ausländischen Bank eine **sechs(!)stellige PIN** angefordert wird, du aber nur eine vierstellige Nummer hast. - Keine Panik! Der Automat akzeptiert auch diese.

Wenn du dennoch Probleme haben solltest, ruf einfach die Service-Nummer deines Kreditkartenanbieters an. Die Nummer steht auf der Rückseite deiner Kreditkarte. Speicher dir diese am besten gleich in dein Handy ein, falls die Karte einmal verloren gehen sollte.

- Volle Kostenkontrolle, da Verfügungen grundsätzlich nur im Rahmen des vorher eingezahlten Guthabens möglich sind.
- Bequemer Abruf von Saldo, Umsätzen und Monatsabrechnungen per Internet, Kontoauszugsdrucker oder Telefonhotline.

Nachladen auch unterwegs

Du kannst die **Kreditkarte Basis*** per Überweisung oder Dauerauftrag von deinem Girokonto aufladen. Das geht auch, wenn du auf Reisen bist und mobil auf dein Konto zugreifen kannst. Beträge, die auf dem Kreditkartenkonto bis 15.30 Uhr eingehen, sind am nächsten Werktag verfügbar.



Gutschriften können aber auch von einem fremden Girokonto stammen. Dies ermöglicht zum Beispiel deinen Eltern, dich auf der Sprachreise finanziell zu unterstützen, falls es mal knapp mit dem Guthaben auf der **Kreditkarte Basis*** werden sollte.

Im Verlustfall abgesichert

Wenn die Karte verloren geht oder gestohlen wird, ist der Verlust maximal so hoch wie das Guthaben. Lass in einem solchen Fall die Karte sofort sperren durch einen Anruf bei der für dich kostenlosen Telefonhotline 116 116. Diese Rufnummer gilt auch aus dem Ausland mit der deutschen Vorwahl **(+49) 116 116**. Bis zur Sperre haftest du mit maximal 50 Euro – wie bei allen anderen Kreditkarten der Sparkasse auch.

Alternativ kannst du aber auch bei Verlust deiner Kreditkarte die Sperrhotline 116 116 anrufen. Beide Hotlines sind kostenlos und rund um die Uhr besetzt.

Wunsch-PIN:

Die **Wunsch-PIN** gilt nicht nur für die **SparkassenCard** (Debitkarte), sondern auch für **Kreditkarten**. Die Vorgehensweise ist ganz einfach: Die **Kreditkarte** in den Geldautomaten stecken, die **alte PIN** eingeben, **Wunsch-PIN** im Menüfeld auswählen und den weiteren Anweisungen im Display folgen. Schon ist deine **gültige PIN** in eine ganz persönliche **4-6 stellige Wunsch-PIN** geändert und kann auf Reisen nicht mehr vergessen werden.